

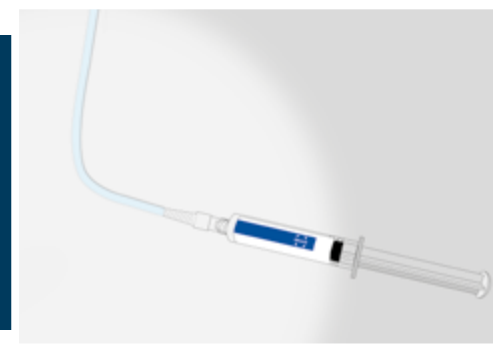


PATIENTEN INFORMATION

ANLEITUNG FÜR DIE INSTILLATION MIT DER FERTIGSPRITZE

WARUM?

Die Instillation ist ein therapeutisches Verfahren, um einen flüssigen Wirkstoff in die Harnblase einzuleiten.



Vorbereitung:

Legen Sie alle benötigten Materialien vor der Katheterisierung bereit:

- Desinfektionsmittel
- Katheter
- Stufenkegeladapter
- Fertigspritze

Zunächst sollten Sie die Spritze vorbereiten und dann die Blase mittels Katheter entleeren. Zum Abschluss erfolgt die Instillation mit der Fertigspritze.

Eine Schritt-für-Schritt-Anleitung finden Sie auf den beiden folgenden Seiten.



www.medic-urologie.de

Den Film zur Anleitung für die Instillation mit der Fertigspritze finden Sie im Service-Bereich.

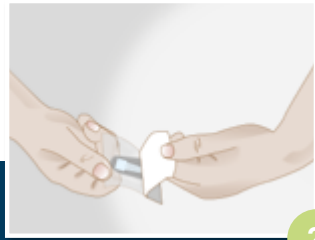
Schritt-für-Schritt-Anleitung

Handhabung auch für einseitig motorisch eingeschränkte Patienten



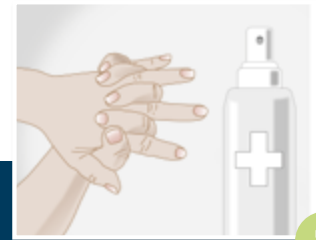
1

Desinfizieren Sie nun Ihre Hände und ggfs. die Arbeitsfläche.




2

Öffnen Sie die Adapterpackung nur bis zur Hälfte und achten Sie bitte darauf, den Adapter NICHT zu berühren. Legen Sie ihn dann vorerst in der Verpackung ab.



7

Desinfizieren Sie nochmals Ihre Hände.



8

Entleeren Sie die Blase entsprechend den Vorgaben Ihres Arztes und belassen Sie den Katheter anschließend in der Blase.



3

Entnehmen Sie die Fertigspritze aus der Packung.



4

Drehen Sie die Verschlusskappe ab, indem Sie die Spritze hochkant halten. Überschüssige Lösung aus der Spritze entfernen, falls nicht das vollständige Spritzenvolumen instilliert werden soll.



9

Verbinden Sie die vormontierte Fertigspritze nun mittels Adapter mit dem Katheter.



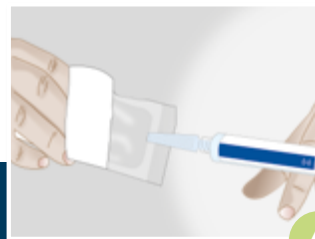
10

Instillieren Sie nun die für Sie individuelle Lösungsmenge durch gleichmäßiges Drücken auf den Spritzenkolben. Halten Sie hierzu die Spritze senkrecht mit der Spitze nach unten.



5

Halten Sie die Spritze am Zylinder fest, nehmen Sie nun den Adapter wieder zur Hand und schrauben ihn fest auf die Spritzenspitze.



6

Weiterhin achten Sie bitte darauf, die vormontierte Spritze wieder in der Adapterpackung abzulegen.



11

Entsorgen Sie nach der Anwendung die Spritze und den Adapter, einschließlich der Verpackung.



Einen Anwendungsfilm zur Instillation sowie weitere Informationen finden Sie unter:

www.medic-urologie.de.